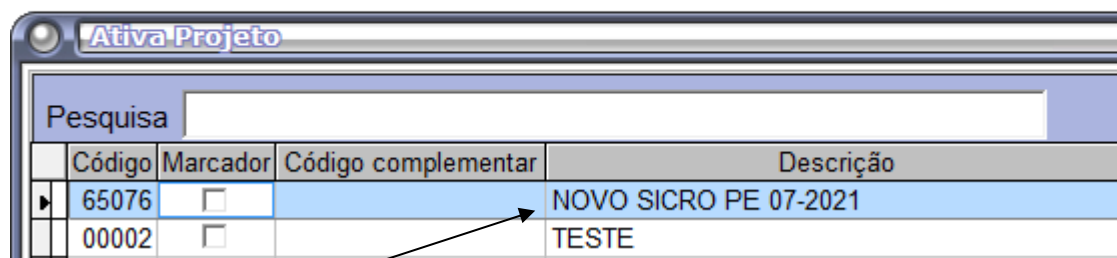
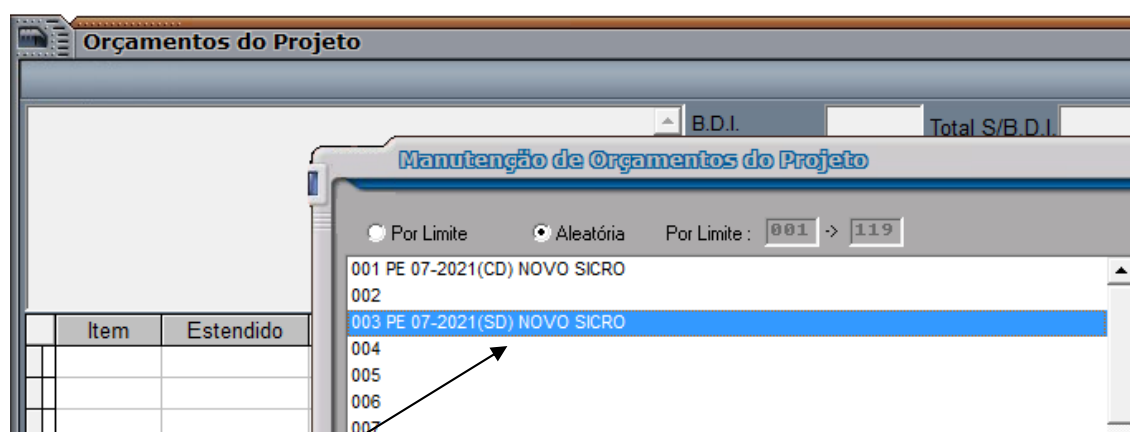




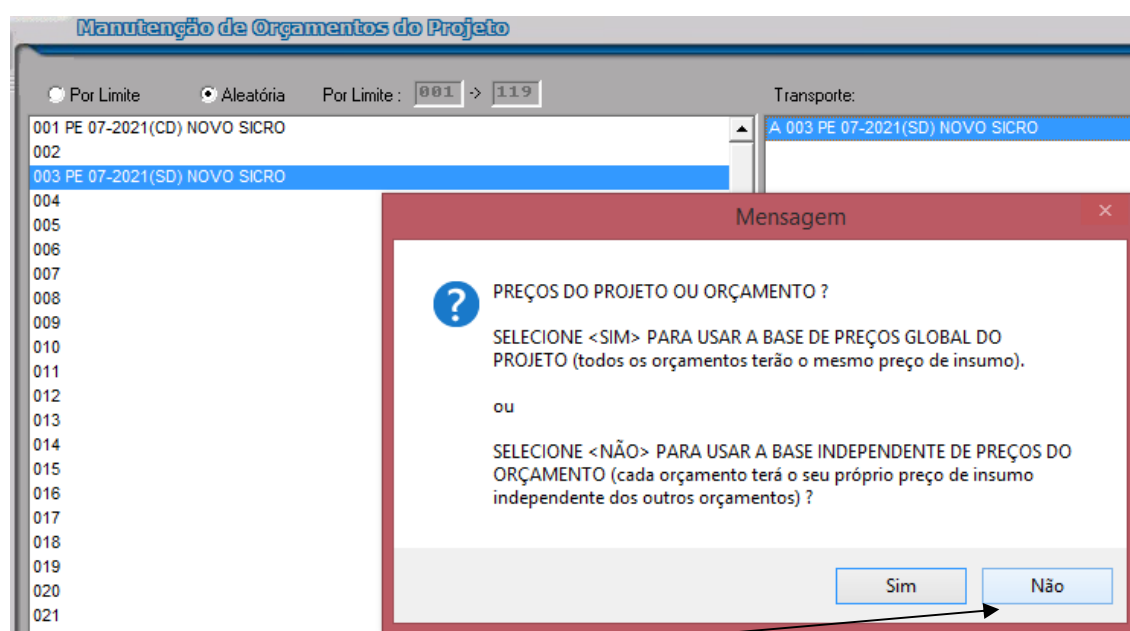
Transferência de preços utilizando os projetos SINAPI e SICRO baixados no sistema.



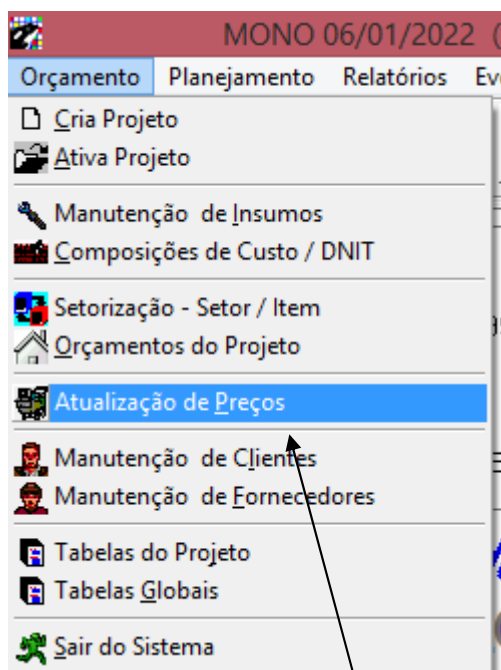
. Ative o projeto com os preços a serem transferido para outro projeto.



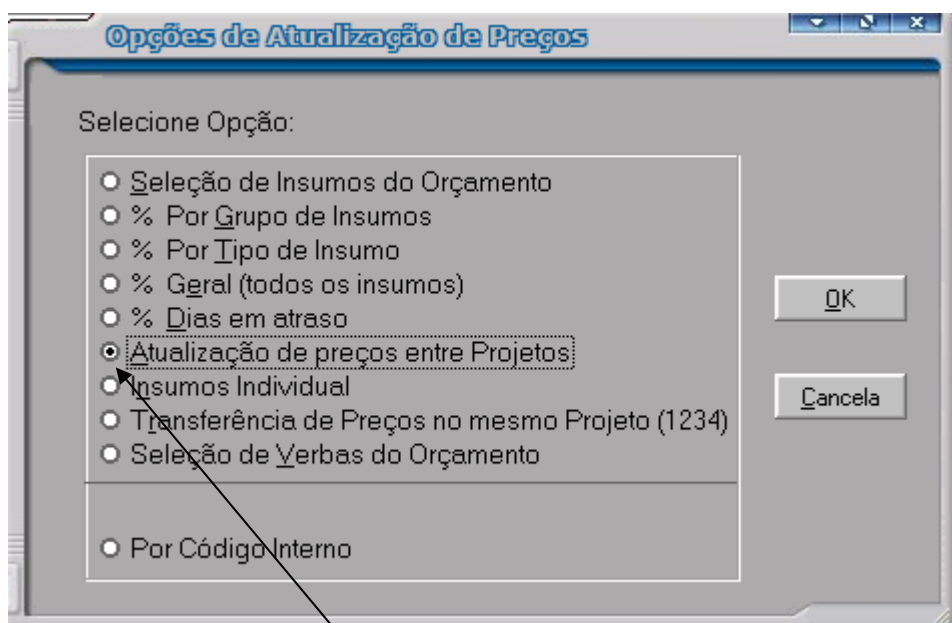
. Ative o orçamento com os preços a serem transferidos.



. Selecione "Não", Preços do orçamento (base individual).



. Acesse o módulo de transferência de preços entre projetos.



. Selecione (.) Atualização de preços entre Projetos.



Atualiza Preços entre Projetos

Transfere os Preços da Base Ativa para do Destino

Levar em consideração as unidades:

☒ AC ☒ CS ☒ EQ ☒ FE ☒ HI ☒ MA ☒ MD ☒ PJ ☒ SB ☒ TR ☒ VB

Projeto Destino ->

Base de Preços (Orçamento Destino) ->

Insumo Inicial ->

Insumo Final ->

- . Digite o projeto destino que receberá os preços.
- . Base de preços destino (digite 000 preço global ou 001 até 129 – preço individual do orçamento).
- . Selecione o insumo inicial e final.

Ativa Projeto

Pesquisa

	Código	Marcador	Código complementar	Descrição
	65076	<input type="checkbox"/>		NOVO SICRO PE 07-2021
▶	00002	<input type="checkbox"/>		TESTE

- . Ative o projeto que recebeu os preços transferidos.